



















『台灣政經傳播研究』多年期研究規劃：2018年文官定群追蹤網路調查資料

q18. 您目前所負責的主要工作業務，其性質比較屬於下列哪一項？

資料引用格式

本文使用的資料全部（部分）係採自「『台灣政經傳播研究』多年期研究規劃：2018年文官定群追蹤網路調查資料（TIGCR-TGBS2018）」。「台灣政經傳播研究」（TIGCR）多年期計畫主持人為國立政治大學黃紀教授、張卿卿教授，TIGCR-TGBS2018為針對2018年全台灣文官進行之政治、經濟、傳播研究之年度計畫；詳細資料請參閱TIGCR網頁：<http://tigcr.nccu.edu.tw/>。作者感謝上述機構及人員提供資料協助，惟本文之內容概由作者自行負責。DOI：10.6923/TW-TIGCR-TGBS2018

（歷年計畫名稱請參考：<https://tigcr.nccu.edu.tw/tw/survey-search>）

No.	選項	樣本數	百分比	
1	稅務	42	4.45%	
2	社會保險與津貼核發	22	2.33%	
3	檢查法務	9	0.95%	
4	地政	51	5.41%	
5	戶政	21	2.23%	
6	證照發放	4	0.42%	
8	檢查、稽查、檢驗	25	2.65%	
9	治安執法、調查、消防	23	2.44%	
10	社會福利或榮民機構	24	2.55%	
11	醫護院所	14	1.48%	
12	民眾職業訓練	7	0.74%	
13	教育與社教設施、活動	51	5.41%	
14	文化設施、活動	25	2.65%	
15	一般民間、產業輔導性	18	1.91%	
16	觀光和公園設施、活動	17	1.8%	
17	工程、交通建設與維護	102	10.82%	
18	其他一般性民眾服務	62	6.57%	
19	各項幕僚輔助性（例如：秘書、公關、法制、政風、人事、主計、資訊等……）	334	35.42%	
20	研究性	17	1.8%	
21	其他，請說明：_____。	75	7.95%	
		943	100%	