

『台灣政經傳播研究』多年期研究規劃：2018年民眾 定群追蹤面訪調查資料















vNA6b_R. 請問您如果有用社群媒體(包含：臉書Facebook、InstagramIG、Google Plus+)的那一天，您一整天大概會看多久？

資料引用格式

本文使用的資料全部（部分）係採自「『台灣政經傳播研究』多年期研究規劃：2018年民眾定群追蹤面訪調查資料（TIGCR-PPS2018）」。「台灣政經傳播研究」（TIGCR）多年期計畫主持人為國立政治大學黃紀教授、張卿卿教授，TIGCR-PPS2018為針對2018年全台灣民眾進行之政治、經濟、傳播研究之年度計畫；詳細資料請參閱TIGCR網頁：<http://tigcr.nccu.edu.tw/>。作者感謝上述機構及人員提供資料協助，惟本文之內容概由作者自行負責。

DOI：10.6923/TW-TIGCR-PPS2018

(歷年計畫名稱請參考：<https://tigcr.nccu.edu.tw/tw/survey-search>)

No.	選項	樣本數	百分比	
1	不到30分鐘	285	11.47%	
2	30分鐘(含)以上, 不到1小時	361	14.53%	
3	1小時(含)以上, 不到2小時	426	17.15%	
4	2小時(含)以上, 不到3小時	268	10.79%	
5	3小時(含)以上, 不到4小時	111	4.47%	
6	4小時(含)以上, 不到5小時	41	1.65%	
7	5小時(含)以上, 不到6小時	25	1.01%	
8	6小時(含)以上, 不到7小時	10	0.4%	
9	7小時(含)以上, 不到8小時	6	0.24%	
10	8小時(含)以上, 不到9小時	7	0.28%	
11	9小時(含)以上, 不到10小時	1	0.04%	
12	10小時(含)以上	13	0.52%	
9696	跳答	929	37.4%	
9797	不知道	1	0.04%	
		2484	100%	