

『台灣政經傳播研究』 多年期研究規劃：2018年民眾定群追蹤面訪調查資料












vNA5a. 請問您每週平均有幾天會使用Line？

資料引用格式

本文使用的資料全部（部分）係採自「『台灣政經傳播研究』多年期研究規劃：2018年民眾定群追蹤面訪調查資料（TIGCR-PPS2018）」。「台灣政經傳播研究」（TIGCR）多年期計畫主持人為國立政治大學黃紀教授、張卿卿教授，TIGCR-PPS2018為針對2018年全台灣民眾進行之政治、經濟、傳播研究之年度計畫；詳細資料請參閱TIGCR網頁：<http://tigcr.nccu.edu.tw/>。作者感謝上述機構及人員提供資料協助，惟本文之內容概由作者自行負責。

DOI：10.6923/TW-TIGCR-PPS2018

（歷年計畫名稱請參考：<https://tigcr.nccu.edu.tw/tw/survey-search>）

No.	選項	樣本數	百分比	
0	0天	52	2.09%	
1	1天	22	0.89%	
2	2天	20	0.81%	
2.5	2.5天	1	0.04%	
3	3天	39	1.57%	
4	4天	12	0.48%	
5	5天	40	1.61%	
6	6天	11	0.44%	
7	7天	1763	70.97%	
97	不知道	1	0.04%	
996	跳答	523	21.05%	
		2484	100%	