

『台灣政經傳播研究』多年期研究規劃：2018年民眾 定群追蹤面訪調查資料















vNA4d_R. 在您有上網的那一天，您因為工作與課業之外的需要上網
時間有多久？

資料引用格式

本文使用的資料全部（部分）係採自「『台灣政經傳播研究』多年期研究規劃：2018年民眾定群追蹤面訪調查資料（TIGCR-PPS2018）」。「台灣政經傳播研究」（TIGCR）多年期計畫主持人為國立政治大學黃紀教授、張卿卿教授，TIGCR-PPS2018為針對2018年全台灣民眾進行之政治、經濟、傳播研究之年度計畫；詳細資料請參閱TIGCR網頁：<http://tigcr.nccu.edu.tw/>。作者感謝上述機構及人員提供資料協助，惟本文之內容概由作者自行負責。

DOI：10.6923/TW-TIGCR-PPS2018

（歷年計畫名稱請參考：<https://tigcr.nccu.edu.tw/tw/survey-search>）

| No. | 選項 | 樣本數 | 百分比 | |
|------|------------------|------|--------|---|
| 1 | 不到30分鐘 | 174 | 7% |  |
| 2 | 30分鐘(含)以上, 不到1小時 | 196 | 7.89% |  |
| 3 | 1小時(含)以上, 不到2小時 | 410 | 16.51% |  |
| 4 | 2小時(含)以上, 不到3小時 | 425 | 17.11% |  |
| 5 | 3小時(含)以上, 不到4小時 | 237 | 9.54% |  |
| 6 | 4小時(含)以上, 不到5小時 | 174 | 7% |  |
| 7 | 5小時(含)以上, 不到6小時 | 143 | 5.76% |  |
| 8 | 6小時(含)以上, 不到7小時 | 71 | 2.86% |  |
| 9 | 7小時(含)以上, 不到8小時 | 25 | 1.01% |  |
| 10 | 8小時(含)以上, 不到9小時 | 61 | 2.46% |  |
| 11 | 9小時(含)以上, 不到10小時 | 1 | 0.04% |  |
| 12 | 10小時(含)以上 | 43 | 1.73% |  |
| 9696 | 跳答 | 523 | 21.05% |  |
| 9797 | 不知道 | 1 | 0.04% |  |
| | | 2484 | 100% | |