

『台灣政經傳播研究』多年期研究規劃：2018年民眾 定群追蹤面訪調查資料















vNA4c_R. 在您有上網的那一天，您因為工作與課業需要上網時間有多久？

資料引用格式

本文使用的資料全部（部分）係採自「『台灣政經傳播研究』多年期研究規劃：2018年民眾定群追蹤面訪調查資料（TIGCR-PPS2018）」。「台灣政經傳播研究」（TIGCR）多年期計畫主持人為國立政治大學黃紀教授、張卿卿教授，TIGCR-PPS2018為針對2018年全台灣民眾進行之政治、經濟、傳播研究之年度計畫；詳細資料請參閱TIGCR網頁：<http://tigcr.nccu.edu.tw/>。作者感謝上述機構及人員提供資料協助，惟本文之內容概由作者自行負責。

DOI：10.6923/TW-TIGCR-PPS2018

（歷年計畫名稱請參考：<https://tigcr.nccu.edu.tw/tw/survey-search>）

No.	選項	樣本數	百分比	
1	不到30分鐘	881	35.47%	
2	30分鐘(含)以上, 不到1小時	121	4.87%	
3	1小時(含)以上, 不到2小時	272	10.95%	
4	2小時(含)以上, 不到3小時	221	8.9%	
5	3小時(含)以上, 不到4小時	123	4.95%	
6	4小時(含)以上, 不到5小時	73	2.94%	
7	5小時(含)以上, 不到6小時	67	2.7%	
8	6小時(含)以上, 不到7小時	44	1.77%	
9	7小時(含)以上, 不到8小時	12	0.48%	
10	8小時(含)以上, 不到9小時	100	4.03%	
11	9小時(含)以上, 不到10小時	8	0.32%	
12	10小時(含)以上	38	1.53%	
9696	跳答	523	21.05%	
9797	不知道	1	0.04%	
		2484	100%	