

『台灣政經傳播研究』 多年期研究規劃：2018年民眾定群追蹤面訪調查資料










vNA3b_R. 在您可聽廣播的那一天，您一整天大概會聽多久？

資料引用格式

本文使用的資料全部（部分）係採自「『台灣政經傳播研究』多年期研究規劃：2018年民眾定群追蹤面訪調查資料（TIGCR-PPS2018）」。「台灣政經傳播研究」（TIGCR）多年期計畫主持人為國立政治大學黃紀教授、張卿卿教授，TIGCR-PPS2018為針對2018年全台灣民眾進行之政治、經濟、傳播研究之年度計畫；詳細資料請參閱TIGCR網頁：<http://tigcr.nccu.edu.tw/>。作者感謝上述機構及人員提供資料協助，惟本文之內容概由作者自行負責。

DOI：10.6923/TW-TIGCR-PPS2018

（歷年計畫名稱請參考：<https://tigcr.nccu.edu.tw/tw/survey-search>）

No.	選項	樣本數	百分比	
1	不到30分鐘	66	2.66%	
2	30分鐘(含)以上，不到1小時	164	6.6%	
3	1小時(含)以上，不到2小時	223	8.98%	
4	2小時(含)以上，不到3小時	131	5.27%	
5	3小時(含)以上，不到4小時	42	1.69%	
6	4小時(含)以上，不到5小時	29	1.17%	
7	5小時(含)以上，不到6小時	36	1.45%	
8	6小時(含)以上，不到7小時	7	0.28%	
9	7小時(含)以上，不到8小時	9	0.36%	
10	8小時(含)以上，不到9小時	61	2.46%	
11	9小時(含)以上，不到10小時	2	0.08%	
12	10小時(含)以上	9	0.36%	
9696	跳答	1705	68.64%	
		2484	100%	