

『台灣政經傳播研究』多年期研究規劃：2018年民眾定群追蹤面訪調查資料














vNA1d_R. 在您可看電視的週六或週日，您一整天大概會看多久？

資料引用格式

本文使用的資料全部（部分）係採自「『台灣政經傳播研究』多年期研究規劃：2018年民眾定群追蹤面訪調查資料（TIGCR-PPS2018）」。「台灣政經傳播研究」（TIGCR）多年期計畫主持人為國立政治大學黃紀教授、張卿卿教授，TIGCR-PPS2018為針對2018年全台灣民眾進行之政治、經濟、傳播研究之年度計畫；詳細資料請參閱TIGCR網頁：<http://tigcr.nccu.edu.tw/>。作者感謝上述機構及人員提供資料協助，惟本文之內容概由作者自行負責。

DOI：10.6923/TW-TIGCR-PPS2018

（歷年計畫名稱請參考：<https://tigcr.nccu.edu.tw/tw/survey-search>）

No.	選項	樣本數	百分比	
1	不到30分鐘	34	1.37%	
2	30分鐘(含)以上，不到1小時	113	4.55%	
3	1小時(含)以上，不到2小時	435	17.51%	
4	2小時(含)以上，不到3小時	556	22.38%	
5	3小時(含)以上，不到4小時	321	12.92%	
6	4小時(含)以上，不到5小時	219	8.82%	
7	5小時(含)以上，不到6小時	124	4.99%	
8	6小時(含)以上，不到7小時	72	2.9%	
9	7小時(含)以上，不到8小時	19	0.76%	
10	8小時(含)以上，不到9小時	49	1.97%	
12	10小時(含)以上	24	0.97%	
9696	跳答	516	20.77%	
9797	不知道	2	0.08%	
		2484	100%	