

『台灣政經傳播研究』多年期研究規劃：2018年民眾 定群追蹤面訪調查資料















vNA1b_R. 在您有看電視的平常日（週一到週五），您一整天大概會看多久？

資料引用格式

本文使用的資料全部（部分）係採自「『台灣政經傳播研究』多年期研究規劃：2018年民眾定群追蹤面訪調查資料（TIGCR-PPS2018）」。「台灣政經傳播研究」（TIGCR）多年期計畫主持人為國立政治大學黃紀教授、張卿卿教授，TIGCR-PPS2018為針對2018年全台灣民眾進行之政治、經濟、傳播研究之年度計畫；詳細資料請參閱TIGCR網頁：<http://tigcr.nccu.edu.tw/>。作者感謝上述機構及人員提供資料協助，惟本文之內容概由作者自行負責。

DOI：10.6923/TW-TIGCR-PPS2018

（歷年計畫名稱請參考：<https://tigcr.nccu.edu.tw/tw/survey-search>）

No.	選項	樣本數	百分比	
1	不到30分鐘	52	2.09%	
2	30分鐘(含)以上, 不到1小時	221	8.9%	
3	1小時(含)以上, 不到2小時	606	24.4%	
4	2小時(含)以上, 不到3小時	614	24.72%	
5	3小時(含)以上, 不到4小時	321	12.92%	
6	4小時(含)以上, 不到5小時	157	6.32%	
7	5小時(含)以上, 不到6小時	87	3.5%	
8	6小時(含)以上, 不到7小時	37	1.49%	
9	7小時(含)以上, 不到8小時	5	0.2%	
10	8小時(含)以上, 不到9小時	26	1.05%	
11	9小時(含)以上, 不到10小時	1	0.04%	
12	10小時(含)以上	15	0.6%	
9696	跳答	341	13.73%	
9797	不知道	1	0.04%	
		2484	100%	