

『台灣政經傳播研究』多年期研究規劃：2018年民眾定群追蹤面訪調查資料














vP17. 請問您家庭每個月總收入大約是多少？(包括薪資以外的其他收入，如房租、股利等等)

資料引用格式

本文使用的資料全部（部分）係採自「『台灣政經傳播研究』多年期研究規劃：2018年民眾定群追蹤面訪調查資料（TIGCR-PPS2018）」。「台灣政經傳播研究」（TIGCR）多年期計畫主持人為國立政治大學黃紀教授、張卿卿教授，TIGCR-PPS2018為針對2018年全台灣民眾進行之政治、經濟、傳播研究之年度計畫；詳細資料請參閱TIGCR網頁：<http://tigcr.nccu.edu.tw/>。作者感謝上述機構及人員提供資料協助，惟本文之內容概由作者自行負責。

DOI：10.6923/TW-TIGCR-PPS2018

(歷年計畫名稱請參考：<https://tigcr.nccu.edu.tw/tw/survey-search>)

No.	選項	樣本數	百分比	
1	28,000元以下	482	19.4%	
2	28,001元~39,000元	263	10.59%	
3	39,001元~49,000元	209	8.41%	
4	49,001元~59,000元	208	8.37%	
5	59,001元~70,000元	244	9.82%	
6	70,001元~80,000元	151	6.08%	
7	80,001元~94,000元	131	5.27%	
8	94,001元~111,000元	149	6%	
9	111,001元~143,000元	102	4.11%	
10	143,001元以上	95	3.82%	
94	很難說、不一定	73	2.94%	
97	不知道	286	11.51%	
98	拒答	91	3.66%	
		2484	100%	

