

『台灣政經傳播研究』多年期研究規劃：2018年民眾定群追蹤面訪調查資料









vPB9. 有人說：「我們可以透過不同管道表達意見來改變政治。」請問您同不同意？

資料引用格式

本文使用的資料全部（部分）係採自「『台灣政經傳播研究』多年期研究規劃：2018年民眾定群追蹤面訪調查資料（TIGCR-PPS2018）」。「台灣政經傳播研究」（TIGCR）多年期計畫主持人為國立政治大學黃紀教授、張卿卿教授，TIGCR-PPS2018為針對2018年全台灣民眾進行之政治、經濟、傳播研究之年度計畫；詳細資料請參閱TIGCR網頁：<http://tigcr.nccu.edu.tw/>。作者感謝上述機構及人員提供資料協助，惟本文之內容概由作者自行負責。

DOI：10.6923/TW-TIGCR-PPS2018

(歷年計畫名稱請參考：<https://tigcr.nccu.edu.tw/tw/survey-search>)

No.	選項	樣本數	百分比	
1	非常同意	89	3.58%	
2	同意	1268	51.05%	
3	不同意	806	32.45%	
4	非常不同意	102	4.11%	
94	看情形	33	1.33%	
95	無意見	34	1.37%	
97	不知道	147	5.92%	
98	拒答	5	0.2%	
		2484	100%	