









『台灣政經傳播研究』多年期研究規劃：2018年一般民眾定群追蹤面訪調查資料

vNN4. 那您有多常只是看過就好，但什麼也不做呢？

資料引用格式

本文使用的資料全部（部分）係採自「『台灣政經傳播研究』多年期研究規劃：2018年一般民眾定群追蹤面訪調查資料（TIGCR-PPS2018）。「台灣政經傳播研究」（TIGCR）多年期計畫主持人為國立政治大學黃紀教授、張卿卿教授，TIGCR-PPS2018為針對2018年全台灣一般民眾進行之政治、經濟、傳播研究之年度計畫；詳細資料請參閱TIGCR網頁：<http://tigcr.nccu.edu.tw/>。作者感謝上述機構及人員提供資料協助，惟本文之內容概由作者自行負責。DOI：10.6923/TW-TIGCR-PPS2018

(歷年計畫名稱請參考：<https://tigcr.nccu.edu.tw/tw/survey-search>)

No.	選項	樣本數	百分比	
1	從來沒有	31	1.25%	
2	很少	24	0.97%	
3	有時	58	2.33%	
4	經常	248	9.98%	
5	總是	385	15.5%	
93	沒有看過不同意見	5	0.2%	
94	看情形	1	0.04%	
96	跳答	1732	69.73%	
		2484	100%	