










『台灣政經傳播研究』多年期研究規劃：2018年一般民眾定群追蹤面訪調查資料

vND5. 您覺得社群媒體上的政治或公共議題相關訊息可不可以信任？(例如臉書、Instagram[IG]，或是GooglePlus+，包括朋友轉傳與分享都算，Line的訊息不算)

資料引用格式

本文使用的資料全部（部分）係採自「『台灣政經傳播研究』多年期研究規劃：2018年一般民眾定群追蹤面訪調查資料（TIGCR-PPS2018）。「台灣政經傳播研究」（TIGCR）多年期計畫主持人為國立政治大學黃紀教授、張卿卿教授，TIGCR-PPS2018為針對2018年全台灣一般民眾進行之政治、經濟、傳播研究之年度計畫；詳細資料請參閱TIGCR網頁：<http://tigcr.nccu.edu.tw/>。作者感謝上述機構及人員提供資料協助，惟本文之內容概由作者自行負責。DOI：10.6923/TW-TIGCR-PPS2018

(歷年計畫名稱請參考：<https://tigcr.nccu.edu.tw/tw/survey-search>)

No.	選項	樣本數	百分比	
1	完全不可以信任	74	2.98%	
2	不可以信任	738	29.71%	
3	可以信任	337	13.57%	
4	完全可以信任	4	0.16%	
94	看情形	100	4.03%	
95	無意見	21	0.85%	
96	跳答	1191	47.95%	
97	不知道	17	0.68%	
98	拒答	2	0.08%	
		2484	100%	