











# 『台灣政經傳播研究』多年期研究規劃：2018年一般民眾定群追蹤面訪調查資料

vNA3a. 請問您每週平均有幾天會聽廣播（包含：線上收聽。一邊做事一邊聽也算）？

## 資料引用格式

本文使用的資料全部（部分）係採自「『台灣政經傳播研究』多年期研究規劃：2018年一般民眾定群追蹤面訪調查資料（TIGCR-PPS2018）。「台灣政經傳播研究」（TIGCR）多年期計畫主持人為國立政治大學黃紀教授、張卿卿教授，TIGCR-PPS2018為針對2018年全台灣一般民眾進行之政治、經濟、傳播研究之年度計畫；詳細資料請參閱TIGCR網頁：<http://tigcr.nccu.edu.tw/>。作者感謝上述機構及人員提供資料協助，惟本文之內容概由作者自行負責。DOI：10.6923/TW-TIGCR-PPS2018

(歷年計畫名稱請參考：<https://tigcr.nccu.edu.tw/tw/survey-search>)

No.	選項	樣本數	百分比	
0	0天	1705	68.64%	
1	1天	95	3.82%	
1.5	1.5天	1	0.04%	
2	2天	114	4.59%	
3	3天	89	3.58%	
4	4天	27	1.09%	
5	5天	174	7%	
6	6天	30	1.21%	
7	7天	248	9.98%	
97	不知道	1	0.04%	
		2484	100%	