











『台灣政經傳播研究』 多年期研究規劃：2018年一般民眾定群追蹤面訪調查資料

vNA2a. 請問您每週平均有幾天會看報紙（僅限於紙本）？

資料引用格式

本文使用的資料全部（部分）係採自「『台灣政經傳播研究』多年期研究規劃：2018年一般民眾定群追蹤面訪調查資料（TIGCR-PPS2018）。「台灣政經傳播研究」（TIGCR）多年期計畫主持人為國立政治大學黃紀教授、張卿卿教授，TIGCR-PPS2018為針對2018年全台灣一般民眾進行之政治、經濟、傳播研究之年度計畫；詳細資料請參閱TIGCR網頁：<http://tigcr.nccu.edu.tw/>。作者感謝上述機構及人員提供資料協助，惟本文之內容概由作者自行負責。DOI：10.6923/TW-TIGCR-PPS2018

(歷年計畫名稱請參考：<https://tigcr.nccu.edu.tw/tw/survey-search>)

No.	選項	樣本數	百分比	
0	0天	1939	78.06%	
1	1天	109	4.39%	
1.5	1.5天	1	0.04%	
2	2天	78	3.14%	
3	3天	49	1.97%	
4	4天	13	0.52%	
5	5天	37	1.49%	
6	6天	6	0.24%	
7	7天	251	10.1%	
97	不知道	1	0.04%	
		2484	100%	